DIRETORIA DE INVESTIMENTOS (DIRIN)
DETALHAMENTO DA CARTEIRA DE INVESTIMENTOS
REFERÊNCIA: JUNHO/2024

CARTEIRA DE INVESTIMENTOS	% DA CARTEIRA IPREV DF	SALDO DO MÊS	RENTABILIDADE MENSAL	RENTABILIDADE ACUMULADA 2024
Fundo Solidário Garantidor – FSG (Ativos Financeiros)				
Renda Fixa - TÍTULOS PÚBLICOS - Art. 7º, I, a	28,83%	R$ 1.119.319.247,29		A MERCADO
NTN-B - 15/05/2045	2,07%	R$ 82.122.920,78	-2,79%	-1,56%
NTN-B - 15/05/2050	2,09%	R$ 82.850.705,54	-3,08%	2,03%
NTN-B - 15/05/2050	1,04%	R$ 41.425.352,77	-3,08%	1,46%
NTN-B - 15/05/2050	1,04%	R$ 41.425.352,77	-3,08%	1,46%
NTN-B - 15/05/2050	1,04%	R$ 41.425.352,77	-3,08%	0,55%
NTN-B - 15/05/2050	1,04%	R$ 41.425.352,77	-3,08%	0,55%
NTN-B - 15/05/2050	2,09%	R$ 82.850.705,54	-3,08%	3,96%
NTN-B - 15/05/2050	2,09%	R$ 82.850.705,54	-3,08%	-0,78%
NTN-B - 15/05/2050	2,09%	R$ 82.850.705,54	-3,08%	-0,25%
NTN-B - 15/05/2050	1,04%	R$ 41.425.352,77	-3,08%	-0,65%
NTN-B - 15/05/2050	1,04%	R$ 41.425.352,77	-3,08%	-0,65%
NTN-B - 15/05/2050	1,04%	R$ 41.425.352,77	-3,08%	1,23%
NTN-B - 15/05/2050	1,04%	R$ 41.425.352,77	-3,08%	0,56%
NTN-B - 15/05/2050	2,09%	R$ 82.850.705,54	-3,08%	3,40%
NTN-B - 15/05/2055	1,67%	R$ 66.075.644,60	-3,29%	-1,12%
NTN-B - 15/05/2055	0,51%	R$ 20.393.717,47	-3,29%	-0,52%
NTN-B - 15/05/2055	0,33%	R$ 13.051.979,18	-3,29%	-0,71%
NTN-B - 15/05/2055	0,70%	R$ 27.735.455,76	-3,29%	-0,71%
NTN-B - 15/08/2050	2,09%	R$ 82.850.705,54	-3,08%	3,71%
NTN-B - 15/08/2055	0,00%	R$ -	-2,38%	6,72%
NTN-B - 15/08/2028	2,05%	R$ 81.432.574,20	0,18%	0,18%
Fi Renda Fixa - Art. 7º, I, b	36,10%	R$ 1.436.565.360,97		
CEF FI BRASIL IRF-M 1 TP RF	7,80%	R$ 309.194.694,20	0,61%	4,48%
CEF FI BRASIL IMA-B 5 TP RF LP	3,65%	R$ 144.533.704,67	0,37%	3,21%
CAIXA FI BRASIL IDKA IPCA 2A RF LP	2,42%	R$ 95.759.385,84	0,20%	2,96%
CAIXA FIC BRASIL GESTÃO ESTRATÉGICA	5,32%	R$ 210.783.842,26	0,17%	2,36%
BB PREVID RF IRF-M1	6,74%	R$ 267.403.005,78	0,61%	4,40%
BB PREVID RF IDKA2	3,11%	R$ 123.379.230,24	0,26%	3,11%
BB PREVID RF IPCA I	0,00%	R$ 0,00	0,77%	5,12%
BB PREVID RF IMA-B 5	3,89%	R$ 154.226.659,51	0,37%	3,20%
ITAU SOBERANO RF IRFM 1	0,40%	R$ 15.972.312,41	0,69%	4,49%
WESTERN ASSET IMA-B 5 ATIVO FI RF	0,85%	R$ 33.866.143,62	-0,98%	1,56%
IRF-M 1 TITULOS PUBLICOS	0,40%	R$ 15.877.103,42	0,61%	4,44%
CAIXA BRASIL IRF-M TÍTULOS PÚBLICOS FI RENDA FIXA LP	0,87%	R$ 34.417.746,20	-0,32%	1,37%
ITAU INSTITUCIONAL ALOC DIN	0,65%	R$ 25.911.740,35	-0,20%	1,91%
SANTANDER IRF-M 1 PREMIUM	0,13%	R$ 5.239.809,37	0,62%	4,41%
Fi Renda Fixa - Art. 7º, III, a	18,04%	R$ 715.221.871,35		
40-BRB FIRF PUBLICO LP	0,11%	R$ 4.362.280,56	0,77%	5,07%
CEF FI BRASIL REF. DI LP	3,40%	R$ 134.684.061,48	0,82%	5,36%
BB PREVID RF FLUXO	0,34%	R$ 13.574.221,77	0,71%	4,71%
BB PREVID RF PERFIL	6,07%	R$ 240.473.267,30	0,79%	5,24%
ITAU INSTITUCIONAL FI RF REF. DI	1,38%	R$ 54.629.259,48	0,83%	5,49%
SAFRA EXECUTIVE 2	1,02%	R$ 40.529.465,54	0,60%	4,39%
PREMIUM FI RF REFERENCIADO DI	1,40%	R$ 55.610.207,18	0,83%	5,69%
FIC FI RF ALOCAÇÃO DINAMICA	1,67%	R$ 66.051.503,64	-0,20%	1,81%
INSTITUCIONAL FIC FI RF IMA-B 5	2,86%	R$ 105.327.604,40	0,36%	3,15%
Fi Renda Fixa Crédito Privado - Art 7º, V, b	1,35%	R$ 53.379.109,02		
ITAU HIGH GRADE FIC RF CP	1,35%	R$ 53.379.109,02	0,85%	5,72%
Fi Renda Variável Ações Livres - Art. 8º, I	7,16%	R$ 283.989.194,15		
CEF FIC AÇÕES VALOR DIVID RPPS	0,85%	R$ 33.751.642,52	1,78%	-3,39%
BB AÇÕES SELEÇÃO FATOR	0,47%	R$ 18.745.688,78	1,90%	-11,11%
SPX APACHE FIC	0,92%	R$ 36.559.233,99	0,78%	-8,89%
Equity Portfolio PB FIC Ações	0,38%	R$ 15.066.539,37	0,38%	-8,87%
EQUITIES FI ACÕES	0,01%	R$ 593.456,15	1,37%	-8,14%
GERACAO FIA	0,24%	R$ 9.711.095,79	1,93%	-7,95%
ICATU VANGUARDA DIVIDENDOS FIA	1,96%	R$ 77.848.698,31	2,04%	-7,97%
CONSTANCIA FUNDAMENTO FIA	2,27%	R$ 89.870.103,38	0,26%	-9,75%
SAFRA SELECTION FIC AÇÕES	0,05%	R$ 2.035.123,50	1,40%	-4,52%
IBOVESPA ATIVO INST. FI AÇÕES	0,00%	R$ 7.614,46	1,73%	-8,00%
Fi Renda Variável Investimento Ex. - Art. 9º, II	2,80%	R$ 111.210.121,47		
BB MM NORDEA IE FI	0,15%	R$ 5.919.667,16	6,18%	14,49%
BB MM GLOBAL SELECT	2,66%	R$ 105.290.454,31	10,57%	31,47%
Fi Renda Variável BDR Nível I - Art. 9º, III	1,75%	R$ 69.355.145,10		
CEF INSTITUCIONAL BDR NIVEL I	0,08%	R$ 3.278.427,90	12,73%	39,52%
WESTERN ASSET FI AÇÕES BDR NÍVEL I	1,67%	R$ 66.076.717,20	11,90%	34,25%
Fi Renda Variável Multimercado - Art. 10, I	6,69%	R$ 97.163.667,31		
CEF FIC ALOC MACRO MULTI	0,91%	R$ 36.034.808,53	0,00%	1,90%
ITAÚ PRIV MULT SP 500 BRL FICFI	5,76%	R$ 61.229.053,78	3,96%	16,75%
FIP Renda Variável - Art. 10, II - FIP	0,69%	R$ 41.716.357,16		
BRB CAM FIP IMOB PARANÁ I	0,02%	R$ 1.066.936,10	-3,08%	-3,08%
FIP VENTURE BRASIL CENTRAL	0,08%	R$ 4.890.678,32	0,34%	0,39%
BB INTERN. DE EMPRESAS FIP II	0,58%	R$ 34.962.765,66	-1,87%	-1,87%
PATRIA INFRAESTRUTURA V	0,01%	R$ 795.977,08	-20,16%	-83,31%
FII Renda Variável - Art. 11	0,93%	R$ 36.978.316,06		
FI-FII SIA CORPORATE	0,49%	R$ 19.579.425,85	0,00%	-1,87%
CEF FII RIO BRAVO RENDA VAREJO	0,28%	R$ 11.065.000,00	-0,60%	1,26%
CEF RIO BRAVO FOF	0,16%	R$ 6.333.890,21	-0,08%	1,56%
TOTAL DE RECURSOS (FUNDO SOLIDÁRIO GARANTIDOR - FSG)		R$ 3.964.898.705,77		
Fundo Capitalizado – FC (Ativos Financeiros)				
Renda Fixa - TÍTULOS PÚBLICOS - Art. 7º, I, a	50,38%	R$ 632.600.753,51		NA CURVA
NTN-B - 15/08/2024	2,07%	R$ 31.506.698,82	0,96%	6,07%
NTN-B - 15/08/2024	2,47%	R$ 26.306.578,94	0,90%	6,56%
NTN-B - 15/08/2024	2,85%	R$ 30.259.452,55	0,89%	5,09%
NTN-B - 15/05/2032	0,08%	R$ 874.208,40	0,83%	9,34%
NTN-B - 15/05/2032	0,53%	R$ 5.682.354,59	0,83%	9,34%
NTN-B - 15/05/2033	2,91%	R$ 30.975.729,72	0,83%	3,78%
NTN-B - 15/05/2035	0,42%	R$ 4.459.447,89	0,81%	11,49%
NTN-B - 15/05/2035	2,94%	R$ 31.242.152,00	0,82%	4,74%
NTN-B - 15/05/2035	0,84%	R$ 8.941.536,60	0,82%	4,56%
NTN-B - 15/05/2035	2,04%	R$ 21.693.094,69	0,81%	4,24%
NTN-B - 15/05/2035	4,89%	R$ 52.011.636,45	0,80%	3,83%
NTN-B - 15/05/2035	2,40%	R$ 25.545.030,59	0,80%	3,57%
NTN-B - 15/05/2035	2,40%	R$ 25.474.453,69	0,79%	2,97%
NTN-B - 15/05/2035	1,89%	R$ 20.120.345,49	0,84%	1,43%
NTN-B - 15/05/2035	2,83%	R$ 30.069.321,28	0,82%	0,48%
NTN-B - 15/05/2035	1,85%	R$ 19.618.834,24	0,82%	-0,01%
NTN-B - 15/05/2035	0,75%	R$ 7.952.753,56	0,82%	-0,22%
NTN-B - 15/05/2035	2,80%	R$ 29.733.140,73	0,83%	-0,67%
NTN-B - 15/05/2035	1,02%	R$ 10.891.680,76	0,84%	-0,98%
NTN-B - 15/05/2040	0,14%	R$ 1.455.528,03	0,81%	11,96%
NTN-B - 15/05/2040	0,49%	R$ 5.261.223,92	0,81%	11,96%
NTN-B - 15/05/2045	1,02%	R$ 10.815.987,09	0,87%	8,18%
NTN-B - 15/05/2045	2,44%	R$ 25.882.401,37	0,82%	15,24%
NTN-B - 15/05/2040	5,41%	R$ 57.451.999,28	0,87%	1,59%
NTN-B - 15/05/2040	1,02%	R$ 10.812.030,31	0,87%	1,46%
NTN-B - 15/05/2045	0,98%	R$ 10.388.568,21	0,86%	1,24%
NTN-B - 15/05/2050	0,30%	R$ 3.200.434,64	0,70%	0,70%
NTN-B - 15/05/2050	2,91%	R$ 30.964.939,32	0,62%	0,62%
NTN-B - 15/05/2050	1,39%	R$ 14.791.635,68	0,40%	0,40%
NTN-B - 15/05/2050	4,53%	R$ 48.187.556,68	0,00%	0,00%
Fi Renda Fixa - Art. 7º, I, b	27,90%	R$ 296.599.188,59		
IRF-M 1 TITULOS PUBLICOS	1,91%	R$ 20.269.153,93	0,61%	4,44%
BB PREVID RF IDKA2	1,82%	R$ 19.332.642,16	0,26%	3,11%
BB PREVID RF IMA-B 5	6,01%	R$ 63.931.743,04	0,37%	3,20%
CEF FI BRASIL IMA-B 5 TP RF LP	7,62%	R$ 80.984.047,74	0,37%	3,21%
CAIXA FIC BRASIL GESTÃO ESTRATÉGICA	0,04%	R$ 404.342,68	0,17%	2,36%
CAIXA FI BRASIL IDKA IPCA 2A RF LP	3,04%	R$ 32.277.190,88	0,20%	2,96%
CEF FI BRASIL IRF-M 1 TP RF	3,80%	R$ 40.412.510,02	0,61%	4,48%
ITAU SOBERANO RF IRFM 1	2,25%	R$ 23.965.838,03	0,69%	4,49%
WESTERN ASSET IMA-B 5 ATIVO FI RF	1,25%	R$ 13.264.906,37	#N/D	#N/D
CEF FI BRASIL IRF-M TP RF	0,17%	R$ 1.776.813,76	-0,32%	1,37%
Fi Renda Fixa - Art. 7º, III, a	2,43%	R$ 25.847.661,87		
40-BRB FIRF PUBLICO LP	0,05%	R$ 489.765,00	0,77%	5,07%
BB PREVID RF FLUXO	0,05%	R$ 580.669,41	0,71%	4,71%
PREMIUM FI RF REFERENCIADO DI	0,12%	R$ 1.257.067,36	0,83%	5,69%
FIC FI RF ALOCAÇÃO DINAMICA	0,01%	R$ 69.936,60	-0,20%	1,81%
INSTITUCIONAL FIC FI RF IMA-B 5	0,30%	R$ 3.237.095,34	0,36%	3,15%
Equity Portfolio PB FIC Ações	0,05%	R$ 546.397,05	0,79%	5,24%
CEF FI BRASIL REF. DI LP	0,01%	R$ 135.029,14	0,82%	5,36%
ITAU INSTITUCIONAL ALOC DIN	1,27%	R$ 13.500.521,91	-0,20%	1,91%
ITAU INSTITUCIONAL FI RF REF. DI	0,57%	R$ 6.032.780,06	0,83%	5,49%
Fi Renda Fixa Crédito Privado - Art 7º, V, b	0,92%	R$ 9.792.193,24		
ITAU HIGH GRADE FIC RF CP	0,92%	R$ 9.792.193,24	0,85%	5,72%
Fi Renda Variável Ações Livres - Art. 8º, I	6,33%	R$ 67.372.043,44		
BB AÇÕES RETORNO TOTAL	0,38%	R$ 3.520.198,59	1,53%	-12,65%
IBOVESPA ATIVO INST. FI AÇÕES	0,03%	R$ 340.476,11	1,73%	-8,00%
BB AÇÕES QUANTITATIVO	0,10%	R$ 1.022.645,53	1,90%	-11,11%
BB MM SCHRODER FI	1,07%	R$ 11.397.916,93	10,44%	31,18%
CEF FIC AÇÕES VALOR DIVID RPPS	0,63%	R$ 6.689.785,51	1,78%	-3,39%
CEF INSTITUCIONAL BDR NIVEL I	0,12%	R$ 11.869.881,63	12,73%	39,52%
CEF FI AÇÕES Brasil IBX-50	0,17%	R$ 1.832.183,54	1,58%	-7,39%
ITAÚ DIVIDENDOS FI	0,05%	R$ 579.228,58	0,99%	-5,09%
ITAU FOF RPI AÇÕES IBOV	0,53%	R$ 5.615.813,01	1,11%	-10,19%
Equity Portfolio PB FIC Ações	0,43%	R$ 4.602.306,81	0,38%	-8,87%
SAFRA SMALL CAP PB FIC AÇÕES	0,36%	R$ 3.863.196,40	-1,54%	-13,58%
ITAU SMALL CAP VALUATION FIC AÇÕES	0,08%	R$ 887.372,32	0,09%	-12,64%
BB DIVIDENDOS MIDCAPS FIC AÇÕES	1,42%	R$ 15.051.035,48	1,09%	-5,85%
Fi Renda Variável Investimento Ex. - Art. 9º, II	2,14%	R$ 22.769.240,08		
BB MM NORDEA IE FI	0,23%	R$ 2.472.232,03	6,18%	14,49%
BB MM GLOBAL SELECT	1,91%	R$ 20.297.008,05	10,57%	31,47%
Fi Renda Variável BDR Nível I - Art. 9º, III	0,04%	R$ 461.121,81		
WESTERN ASSET FI AÇÕES BDR NÍVEL I	0,04%	R$ 461.121,81	11,90%	34,25%
Fi Renda Variável Multimercado - Art. 10, I	0,69%	R$ 7.319.608,92		
ITAÚ PRIV MULT SP 500 BRL FICFI	0,69%	R$ 7.319.608,92	3,96%	16,75%
FIP Renda Variável - Art. 10, II - FIP	0,00%	R$ 234.110,91		
PATRIA INFRAESTRUTURA V	0,00%	R$ 234.110,91	-20,16%	-83,31%
TOTAL DE RECURSOS (FUNDO CAPITALIZADO)		R$ 1.062.895.924,37		
Fundo Financeiro – FF (Ativos Financeiros)				
Fi Renda Fixa - Art. 7º, III, a	100,00%	R$ 989.632.670,81		
40-BRB FIRF PUBLICO LP	60,75%	R$ 601.192.562,31	0,77%	5,07%
PREMIUM FI RF REFERENCIADO DI	0,66%	R$ 6.509.832,40	0,83%	5,69%
BB PREVID RF PERFIL	0,02%	R$ 212.334,44	0,79%	5,24%
ITAU INSTITUCIONAL FI RF REF. DI	38,57%	R$ 381.717.941,66	0,83%	5,49%
TOTAL DE RECURSOS (FUNDO FINANCEIRO)		R$ 989.632.670,81	RENTABILIDADE ACUMULADA NO ANO	R$ 41.095.260,43
Taxa de Administração (Ativos Financeiros)				
Fi Renda Fixa - Art. 7º, III, a	100,00%	R$ 4.584.162,42		
40-BRB FIRF PUBLICO LP	95,34%	R$ 4.370.690,52	0,77%	5,07%
BB PREVID RF PERFIL	0,02%	R$ 1.058,42	0,79%	5,24%
BB PREVID RF FLUXO	4,51%	R$ 206.665,38	0,71%	4,71%
CEF FI BRASIL REF. DI LP	0,13%	R$ 5.748,10	0,82%	5,36%
TOTAL DE RECURSOS (TAXA DE ADMINISTRAÇÃO)		R$ 4.584.162,42	RENTABILIDADE ACUMULADA NO ANO	R$ 113.629,00
Total Geral do Ativos Financeiros	**100%**	**79,32% R$**		**6.022.011.463,37**
Fundo Solidário Garantidor	65,83%	52,23% R$		3.964.898.705,77
Fundo Financeiro	16,43%	13,04% R$		989.632.670,81
Fundo Capitalizado	17,65%	14,00% R$		1.062.895.924,37
Taxa de Administração	0,08%	0,06% R$		4.584.162,42
FSG – Ativos Não Financeiros [1]	**100%**	**20,68% R$**		**1.569.700.392,79**
Imóveis [2]	66,15%	13,68% R$		1.038.283.207,33
Ações do BRB (16,52% do capital do Banco) [2]	33,85%	7,00% R$		531.417.185,46
Carteira sob gestão do IPREV-DF			**R$**	**7.591.711.856,16**

[1] - Resolução CMN nº 4.963/2021, art. 6º.
[2] - Lei Complementar nº 932/2017, art. 45.

JUNHO DE 2024

Performance do Fundo Solidário Garantidor – FSG

R$ 3.964.898.705,77
Patrimônio Líquido

-R$ 5.676.601,62
Rentabilidade Monetária Mensal

-0,14%
Rentabilidade Percentual Mensal

R$ 16.139.131,42
Rentabilidade Monetária Acumulada

0,38%
Rentabilidade Acumulada no Ano

0,30%
Meta Mensal

3,05%
Meta Acumulada no Ano

Obs: Meta anual do FSG - IPCA + 1,12%

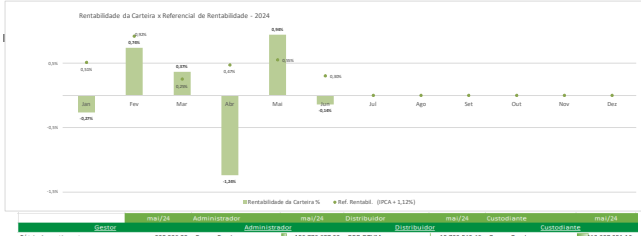

Gestor	mai/24	Administrador	mai/24	Distribuidor	mai/24	Custodiante	mai/24
Pátria Investimentos	928.936,00	Banco Bradesco	196.776.687,32	BRB DTVM	19.732.842,46	Banco Bradesco	412.237.351,16
BB Asset Management	957.307.702,67	Banco Santander	5.220.299,76	Caixa Econômica Federal	11.065.000,00	Banco BTG Pactual	-
Bradesco Asset Management	196.776.687,32	BB Asset Management	957.307.702,67	Grid Investimentos	175.262.085,60	Banco do Brasil	3.124.230.656,18
BRB DTVM	19.732.842,46	BEM DTVM	175.847.533,17			Banco Safra	55.299.518,91
CAIXA Asset	989.460.411,69	BNP Paribas	92.941.249,73			BNP Paribas	92.941.249,73
Cedro Capital	4.754.868,24	BRB DTVM	24.027.225,62			BRB DTVM	24.027.225,62
Constância Investimentos	89.636.955,74	Caixa Econômica Federal	989.460.411,69			BV Asset	-
Genial Investimentos	13.821.951,28	Intrag DTVM	26.246.410,40			Caixa Econômica Federal	987.126.521,48
Graphen Investimentos	1.073.026,46	Itaú Unibanco	207.832.594,72			Itaú Unibanco	234.079.005,12
Icatu Vanguarda	76.097.561,76	Lions Trust	39.613.030,67			Oliveira Trust	7.262.826,21
Itaú Asset Management	207.832.594,72	Rio Bravo Investimentos	11.065.000,00			RJI Corretora de Valores	1.073.026,46
Occam Brasil	(0,00)	RJI Corretora de Valores	1.073.026,46			Santander Caceis	5.220.299,76
Rio Bravo Investimentos	11.065.000,00	Safra Asset Management	55.299.518,91			Trustee DTVM	4.754.868,24
Safra Asset Management	55.299.518,91	Trustee DTVM	4.754.868,24				
Santander Brasil Asset Manage	5.220.299,76	s/ Administrador	1.155.257.953,51			Genial Investimentos	-
SPX Capital	65.859.441,07	XP Investimentos	928.936,00			Renascença	-
SulAmérica Investimentos	585.447,57	-	-				
Western Asset	92.941.249,73	-	-				
S/ Gestor	1.155.257.953,51						
TOTAL	3.948.252.448,86		3.948.252.448,86		206.059.928,06		3.948.252.448,86

Performance do Fundo Capitalizado – FC

R$ 1.062.895.924,37
Patrimônio Líquido

R$ 11.539.308,11
Rentabilidade Monetária Mensal

1,13%
Rentabilidade Percentual

R$ 47.936.108,06
Rentabilidade Monetária Acumulada

5,36%
Rentabilidade Acumulada no Ano

0,62%
Meta Mensal

5,01%
Meta Acumulada no Ano

Obs: Meta anual do CAP - IPCA + 5,02%

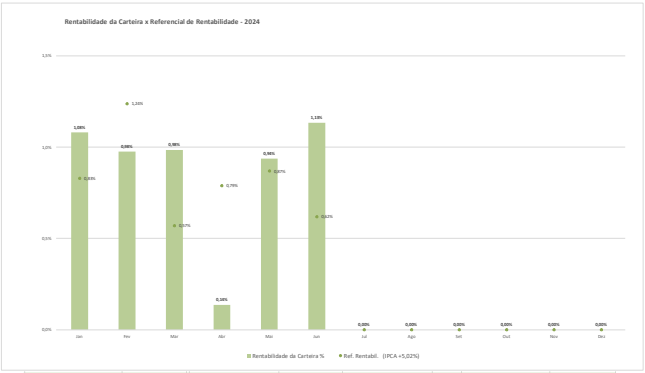

Gestor	mai/24	Administrador	mai/24	Distribuidor	mai/24	Custodiante	mai/24
BB Asset Management	135.604.000,40	Banco Bradesco	24.687.926,61	BRB DTVM		Banco Bradesco	24.687.926,61
Bradesco Asset Management	24.687.926,61	Banco Santander	334.691,24	Caixa Econômica Federal		Oliveira Trust	273.216,47
Pátria Investimentos	273.216,47	BB Asset Management	135.604.000,40	Grid Investimentos		Banco do Brasil	666.587.352,08
CAIXA Asset	234.044.071,08	XP Investimentos	273.216,47			Banco Safra	8.508.500,62
Genial Investimentos	2.107.901,88	BNP Paribas	13.687.451,93			BNP Paribas	13.687.451,93
Itaú Asset Management	61.523.096,47	BRB DTVM	2.107.901,88			BRB DTVM	2.107.901,88
Itaú DTVM	3.554.295,65	Caixa Econômica Federal	234.044.071,08			Caixa Econômica Federal	234.044.071,08
Safra Asset Management	8.508.500,62	Itaú Unibanco	67.077.392,12			Itaú Unibanco	67.077.392,12
Santander Brasil Asset Manag	334.691,24	Safra Asset Management	8.508.500,62			Santander Caceis	334.691,24
Western Asset	13.687.451,93	S/ Administrador	530.383.351,68			Genial Investimentos	-
S/ Gestor	530.383.351,68					Renascença	-
		-					-
TOTAL	1.017.308.504,03		1.017.308.504,03	-		-	1.017.308.504,03
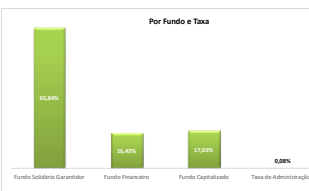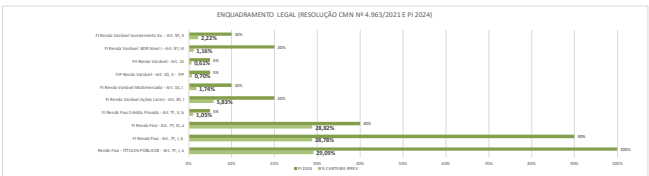
DETALHAMENTO DA CARTEIRA DE INVESTIMENTOS - IPREV-DF